



## **Amateurtheaterverbände Österreich – Merkblatt für Mitgliedsgruppen**

### **1.) Welche Veranstaltungen sind mit der Pauschale abgegolten?**

Mit der Pauschale ist die Verwendung von Einlagenmusik (= musikalische Einspielungen, die im Stück selbst eingebettet sind) und Zwischenaktmusik (musikalische Einlagen die nicht direkt zum Theaterstück gehören, sondern als Übergang z.B. beim Wechsel des Bühnenbilds verwendet werden) in Bühnenwerken abgegolten.

Die Musikknutzung vor oder nach der Veranstaltung (z.B. Beschallung beim Einlass/Auslass) ist nicht inbegriffen und ist gesondert bei der AKM anzumelden.

Veranstaltungen (=Theateraufführungen), die mit dieser Pauschale abgedeckt sind, müssen nicht bei der AKM angemeldet werden.

### **2.) Welche Veranstaltungen fallen nicht in die Pauschale bzw. sind gesondert anzumelden?**

Die Vereinbarung betrifft ausschließlich Theateraufführungen. Veranstaltungen anderen Charakters wie z.B. Konzerte, Kabarett, Filmvorführung, Disco-Party, Ball-Veranstaltungen, Lesungen, Tanzabende, Umzüge etc. sind nicht Bestandteil der Pauschale und müssen gesondert angemeldet werden.

### **3.) Wie melden wir unsere Veranstaltung außerhalb der Pauschale an?**

Die Anmeldung ist unter Einhaltung der Meldefrist von drei Werktagen vor Stattfinden der Veranstaltung direkt über das Kundenportal durchzuführen: <https://lizenzen.akm-aume.at/akm-webapp/#/indexLs>

Hier haben Sie auch die Möglichkeit die gewünschte Art der Abrechnung auszuwählen: entweder eine Fassungsraumabrechnung – hier werden Fassungsraum und der durchschnittliche Eintrittspreis zur Berechnung herangezogen – oder mittels Einnahmenabrechnung. Bei letzterer Option erhalten Sie von uns ein Formular, in dem Sie die Einnahmen detailliert auflisten können – das Aufführungsentgelt wird dann anhand der tatsächlichen Eintrittserlöse ermittelt.

Sollten Sie über den Landesverband der Amateurtheater hinaus noch Mitglied einer unserer Rahmenvertragspartner sein (z.B. IG Kultur), so geben Sie dies bitte unter „Dach-/Fachverband“ bekannt, damit die entsprechende Ermäßigung gewährt werden kann.

Beiliegend finden Sie einen Leitfaden für das Kundenportal, in dem alle Schritte und Funktionen beschrieben sind.

## Leitfaden Kundenportal

Dieser Leitfaden enthält Anleitungen und Hilfestellung zu folgenden Punkten:

- 1) **Registrierung**
- 2) **Verknüpfung der bestehenden Kundennummer**
- 3) **Meine Lizenzen**
- 4) **Anmeldung einer Einzelveranstaltung**
- 5) **Meldung Dauerveranstaltung**
- 6) **Online Musiknutzung**
- 7) **Meine Produktionen**

Sollten Sie weitere Fragen haben oder Hilfe benötigen, kontaktieren Sie uns bitte:

<https://www.akm.at/kontakt/ansprechpartner-musiknutzende/>

## 1) Registrierung

Folgende Daten werden bei der Registrierung abgefragt:

### KUNDENPORTAL REGISTRIERUNG

(Bei Feldern mit \* ist eine Eingabe erforderlich)

Anrede *	<Keine Angabe> ▾
Titel	<input type="text"/>
Name (Firma, Zu- und Vorname) *	<input type="text"/>
Zeichnungsberechtigte/r	<input type="text"/>
Geburtsdatum ⓘ	<input type="text"/>
Firmenbuchnummer	<input type="text"/>
Dachverband/WKO	<input type="text"/>
Adresse * ⓘ	Adresse erfassen
E-Mail *	<input type="text"/>
Telefon * ⓘ	<input type="text"/>
Mobil * ⓘ	<input type="text"/>

Durch die hier erfolgte Angabe meiner / unserer IBAN ermächtige(n) ich / wir die AKM bis auf (jederzeit möglichen) Widerruf, die vertraglich geschuldeten Nutzungsentgelte von meinem / unserem Bankkonto einzuziehen.

IBAN

Benutzername \*

Passwort \*

Passwort bestätigen \*

#### ERLÄUTERUNGEN

Eine Registrierung im Kundenportal ist unabhängig von einer Veranstaltungsanmeldung bzw. Lizenzerwerb jederzeit möglich.

Ihre E-Mailadresse wird für die Profilschaltung, sowie für die Passwort-Vergessen-Funktion benötigt.

Mit Klick auf den Link „Adresse erfassen“ gelangen Sie zu einem eigenen Eingabefenster. Hier können Sie direkt den Straßennamen eingeben:

### Adresse erfassen

Land\*

Suche\* ⓘ

Körösistraße 8010 Graz  
(Graz,03.Bez.:Geidorf)

Nach Übernahme einer der Vorauswahlmöglichkeiten öffnet sich ein weiteres Fenster, hier können Sie die Adresse um Hausnummer sowie Zusatzinformationen wie Stiege/Stock/Tür ergänzen:

## Adresse erfassen

Land\*  
Österreich ▼

Suche ⓘ  
Körösisstraße 8010 Graz (Graz,03.Be:

Straße\* Hausnum. Stiege/S  
Körösisstraße z.B. 4 z.B. c

Hausnum

Plz\* Ort\*  
8010 Graz

ABBRECHEN SPEICHERN

Nach einmaliger **Registrierung** erhalten Sie einen Link auf die angegebene Mailadresse, nach Bestätigung desselben können Sie losstarten.

Hinweis: Sie können Ihre Bankverbindung eintragen und damit ein SEPA-Lastschriftmandat einrichten, die **Angabe des IBAN** ist jedoch **kein Pflichtfeld** und kann übersprungen werden.

## 2) Verknüpfung der (bestehenden) Kundennummer(n)

Um Ihre Kundendaten einsehen zu können müssen Sie als ersten Schritt die Kundennummer verknüpfen. Nicht nur Einzelveranstaltungs-Kunden, sondern auch Dauervertragspartner können nach der Verknüpfung auf alle Verträge und Rechnungen der letzten drei Jahre zugreifen.

Wählen Sie den Menüpunkt „Meine Kundendaten“.

The screenshot shows the 'akm austromechana® SERVICEPORTAL' interface. On the left, a vertical menu contains icons for: 'Meine Kundendaten' (highlighted with a red box), a Euro symbol (€), a musical note, a document with a musical note, a tablet, a copyright symbol, a shopping cart, and a location pin. The main content area features a header: 'SIE WOLLEN MUSIK NUTZEN - WIR HABEN DIE LIZENZ ZUM SPIELEN FÜR SIE!'. Below this are four service tiles: 1. 'Veranstaltungsmeldung' (blue) with a 'VERANSTALTUNG MELDEN' button. 2. 'Online-Musiknutzung' (green) with a 'ZUR ONLINELIZENZ' button. 3. 'Profil' (light blue) with a 'PROFIL' button. 4. 'Meine Lizenzen' (light blue) with a 'MEINE LIZENZEN' button.

Das Menü befindet sich entweder am Bildschirmrand links, oder – ua. bei Ansicht auf Mobilgeräten – am unteren Bildschirmrand. Klicken Sie auf das Symbol links um alle Services zu sehen.

This screenshot shows the 'Meine Kundendaten' settings page. At the top, a blue bar contains 'Meine Kundendaten - Name'. Below are two columns of settings: 'MEINE KUNDENDATEN' (blue background) and 'MEINE EINSTELLUNGEN' (green background). The 'MEINE KUNDENDATEN' column lists: Name, Adresse, E-Mail-Adressen, Telefonnummern, Dachverband, Zugeordnete Kundennummern, and Zustell- und Zahlungsart. The 'MEINE EINSTELLUNGEN' column lists: Passwort, Versionsneuigkeiten, Profile verbinden, and Vertragsänderung Dauer/Online. Below these is a 'Name' section with a red label and an 'Anrede' dropdown menu currently set to 'Herr'. At the bottom, a navigation bar contains a hamburger menu icon (circled in red) labeled 'Alle Services', a Euro symbol (€), a user profile icon (circled in red) labeled 'Meine Kundendaten', and a musical note icon.

## MEINE KUNDENDATEN

[Name](#)

[Adresse](#)

[E-Mail-Adressen](#)

[Telefonnummern](#)

[Dachverband](#)

[Zugeordnete Kundennummern](#)

[Zustell- und Zahlungsart](#)

## MEINE EINSTELLUNGEN

[Passwort](#)

[Versionsneuigkeiten](#)

[Profile verbinden](#)

[Vertragsänderung Dauer/Online](#)

Unter dem Menüpunkt „Meine Kundendaten“ können Sie Ihre Kundennummern zuordnen.

Hierzu benötigen Sie Ihre Kundennummer sowie entsprechenden Freischaltcode. Den Freischaltcode finden Sie auf jeder Rechnung auf der zweiten Seite (siehe Beispiel unten:)

Rechnung Nr. 16196109

Seite 2 von 2

Im Rechnungsbetrag ist bereits eine Ermäßigung auf Grund Ihrer V V A T - Mitgliedschaft berücksichtigt.

Ihr Freischaltcode für Ihre Registrierung auf dem Kundenportal der AKM lautet: **AWJJ PWYX**

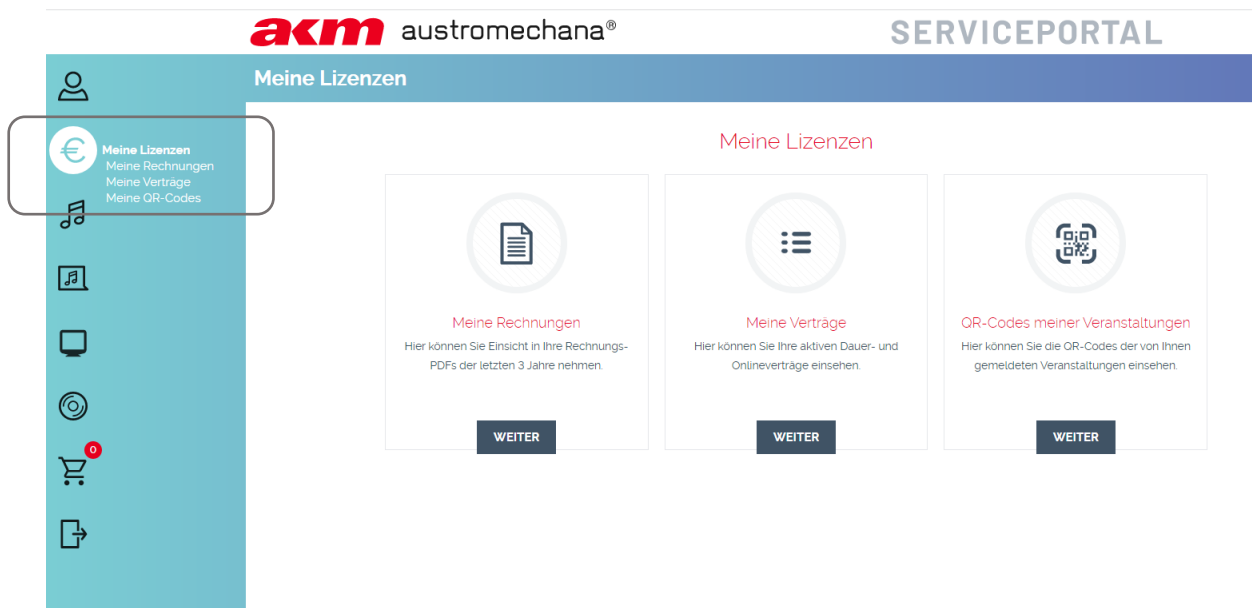
Nach erfolgreicher Verknüpfung – die Datenübertragung dauert wenige Minuten – können Sie dann Ihre Veranstaltung anmelden bzw. über die zugehörigen Dokumente verfügen.

Folgende Daten können unter diesem Menüpunkt abgeändert werden:

- Name / Adresse / Mailadresse
- Dachverband (Rahmenvertragspartner durch die bei der Lizenzierung eine Ermäßigung zu tragen kommt)
- Zustell- und Zahlungsart (Rechnung per Mail mit oder ohne Anhang, Bankeinzug)
- Änderung des Passworts
- Verbinden der Profile (wenn Sie z.B. einen Dauervertrag haben und auch Einzelveranstaltungen durchführen)
- Antrag Vertragsänderungen bei Dauervertrag und Online-Lizenz

### 3) Meine Lizenzen

Wählen Sie den Menüpunkt „Meine Lizenzen“.



Unter „Meine Rechnungen“ können Sie alle Fakturierungen/Gutschriften der letzten drei Jahre einsehen und diese herunterladen.

Unter „Meine Verträge“ sehen Sie alle Ihre Veranstaltungsmeldungen die in den letzten drei Jahren durchgeführt wurden.

Linksbündig sehen Sie zu jedem Datum folgende Buttons:

DOWNLOAD

Download: Hier können Sie Ihre Aufführungsbewilligung herunterladen

QR-CODE

QR-Code: Hier gelangen Sie zu den QR-Codes für Ihre Veranstaltung\*

KOPIEREN

Kopieren: Übernahme eines bestehenden Vertrags bei einer ähnlichen Veranstaltung\*\*

\*\*Sollten Sie eine ähnliche oder gar gleiche Veranstaltung durchführen, können Sie hier einen bestehenden Vertrag duplizieren. So gelangen Sie direkt in die Anmeldemaske und müssen nur noch die Daten wie Datum und Musikknutzung erneut eingeben bzw. neu auswählen.

\*Unter „QR-Codes meiner Veranstaltungen“ können Sie auf alle Codes Ihrer Veranstaltungen zugreifen, diese ausdrucken oder direkt über das Serviceportal an eine beliebige Empfänger-Mailadresse versenden:

QR-Code Bild	QR-Code Token	Veranstaltung von	Veranstaltung bis	Aktionen
	ATVLD5XX146M95TTFC	08.03.2023 00:00	12.03.2023 00:00	<div>AUSDRUCKEN</div> <div>QR-CODE PER E-MAIL VERSENDEN</div>

Allgemeine Infos zum QR-Code finden Sie unter folgendem Link:  
<https://www.akm.at/musikschaffende/scanbeat/>

#### 4) Anmeldung einer Einzelveranstaltung

Wählen Sie den Menüpunkt „Meldung Einzelveranstaltung“:

**HINWEISE**

Zur Veranstaltungsanmeldung sind nur wenige Eingabeschritte notwendig.

**Die weiteren Schritte zum Erwerb Ihrer Lizenz:**

- Hinterlegung Ihrer Kundendaten als Profil (Registrierung).
- Angaben zur Veranstaltung (Termin, Ort, etc.)
- Angaben zu evtl. auftretenden Musikgruppen, DJ's, etc.
- Übersicht Ihrer Eingaben und Abschieken der Anmeldung.
- Unsere Bestätigung über den Erhalt Ihrer Anmeldung und Ausdruck Ihrer Lizenz.

Sie erhalten abschließend von uns ein Bestätigungsmail zugesandt. Nach Erhalt dieses E-Mails ist Ihre Anmeldung gültig.

**WEITER**

**ERLÄUTERUNGEN**

Was sind Einzelveranstaltungen?

Unter Einzelveranstaltungen versteht man alle Veranstaltungen, die in irgendeiner Weise mit musikalischen, musikalisch-literarischen oder literarischen Darbietungen verbunden sind.

Zu den Einzelveranstaltungen gehören zum Beispiel: Konzerte aller Art, Chorvorträge, Bälle, Frühschoppen, Matineen, Zeltfeste, Kränzchen, Tanzunterhaltungen, Bunte Abende, ...

Nach Bestätigung der Hinweise werden als erstes Ihre Kundendaten (=Rechnungsempfänger) nochmals abgefragt. Etwaige Änderungen können hier eingetragen werden, diese werden automatisch in Ihre Stammdaten übernommen. Mit Klick auf „Weiter“ kommen Sie nun direkt zu den Angaben zur Veranstaltung.

Hier sind alle mit \* markierten Felder auszufüllen, **unzutreffendes** ist mit „nein“ zu markieren.

## EINZELVERANSTALTUNG / VERANSTALTUNG

(Bei Feldern mit \* ist eine Eingabe erforderlich)

### Veranstaltungsdaten

Veranstaltungsdatum *	<input type="text"/>
Veranstaltungslokal/Platz *	<input type="text"/>
Veranstaltungsort auswählen	z.B. 1030 Wie...
Veranstaltungsort (PLZ, Ort) *	<input type="text"/> - <input type="text"/>
Veranstaltungsart *	<Bitte auswählen>
Findet Publikumstanz statt? *	<input type="radio"/> Ja <input type="radio"/> Nein
Veranstaltungsdauer	18  00  bis 20  00

Beim **Veranstaltungsdatum** wird empfohlen dieses über das Kalendertoll einzugeben – siehe Symbol rechts neben dem Eingabefeld.

**Veranstaltungslokal/Platz:** Sofern der Austragungsort der Veranstaltung einen Namen hat, tragen Sie diesen ein z.B.: Gasthaus, Vereinshaus, Hauptplatz o.ä.

**Veranstaltungsart:** Hier ist eine Auswahlliste vorhanden. Sollte keine der Vorgaben treffend sein können Sie unter dem Punkt“ Sonstige Veranstaltung“ eine händische Eingabe vornehmen (z.B. Sportveranstaltung, Filmvorführung)

## Fassungsraum

Behördlich festgesetzter Fassungsraum (Haupt- und Nebenräume, Garten, etc.)

Anzahl amtlich zugelassener Personen \* 

Offizielle Eintrittspreise pro Person (alle Preiskategorien angeben) \* 

Werden Spenden eingehoben? \*

Ja

Nein

Treten DJ/Musikgruppen/AlleinunterhalterInnen auf? \*

Ja

Nein

Unter amtlich zugelassene Personen ist der **behördlich festgelegte Fassungsraum** einzutragen, das heißt wie viele Personen maximal eingelassen werden dürfen. Die erwartete Besucherzahl ist damit nicht gefragt.

Auch ein **Eintrittspreis** muss eingetragen werden, sollte für Ihre Veranstaltung kein Eintritt eingehoben werden befüllen Sie das Feld mit der Zahl 0. In diesem Eingabefenster sind keine Sonderzeichen wie z.B. € erlaubt. Sie können mit dem „+“ Symbolfenster bis zu fünf Fenster (Eintrittspreiskategorien) hinzufügen.

Bei Veranstaltungen mit reiner Hintergrundbeschallung ohne aktive Musikgestaltung (Livegruppe oder DJ) ist hier „nein“ anzukreuzen.

Im nächsten Schritt geben Sie die Wiedergabequelle der Musiknutzung an

Sollte keine der Angaben zutreffen (weder CDs/Schallplatten noch Selbstkopierte Musik) so geben Sie diese bitte als Kommentar händisch in das Feld „Anmerkungen für die AKM“ ein. z.B.: Internetradio, Musik-Streamingdienst o.ä.

## Verwendung von...

CDs/Schallplatten \*

Ja

Nein


Selbstkopierte Musik auf CDs, MP3 o.ä.: \* 

Ja

Nein

Gesamtaufwand der Honorare \* 

Gewünschte Art der Abrechnung \* 

Fassungsraumabrechnung 

Anmerkung für die AKM

**Gewünschte Art der Abrechnung:** Sie haben die Wahl zwischen Fassungsraumabrechnung (pauschale Vorschreibung anhand Fassungsraum und durchschnittlichem Eintrittspreis) sowie der Einnahmenabrechnung (Abrechnung anhand der tatsächlichen Eintrittserlöse).

Die **Einnahmenabrechnung** ist nur bei Einhebung eines **fixen Eintrittspreises** möglich, bei Einhebung **freiwilliger Spenden** ist nur die **Fassungsraumabrechnung** möglich.

Unsere Tarife finden Sie hier: <https://www.akm.at/service/tarife-vertrage/>

Zusätzlich kann auch ein **Detailprogramm (Setlist)** hinzugefügt werden. Um dieses auch entsprechend überprüfen und mit dem Werkverzeichnis abgleichen zu können muss hier **Titel und entsprechender Urheber (ggf. auch Arrangeur)** angegeben werden. Programme in denen z.B. nur die Werktitel angegeben werden können nicht berücksichtigt werden.

Upload des Detailprogramms:

+ Hinzufügen

ZURÜCK

WEITER

IN WARENKORB SPEICHERN

Mit Klick auf „Weiter“ kommen Sie auch schon zum letzten Punkt, bei lebender Musik (Angabe „Ja“ bei dem Feld „Treten DJ/Musikgruppen/Alleinunterhalter auf?“) ist noch die Gruppe bzw. der DJ einzugeben.

## EINZELVERANSTALTUNG / MUSIKNUTZUNG

### Daten zur Musiknutzung

MUSIKGRUPPE HINZUFÜGEN

Sollten Sie diesen Punkt mit „nein“ ausgewählt haben gelangen Sie direkt zur Übersicht Ihrer Meldung, dort können Sie Ihre Angaben nochmals überprüfen und ggf. korrigieren.

### Anmeldung

Datum der Anmeldung: 16.02.2023

Durch das Betätigen des Buttons „Anmelden“, nehme ich folgende Punkte zur Kenntnis:

- Ich erkläre, dass ich die Fragen wahrheitsgemäß und vollständig beantwortet habe.
- Ich nehme zur Kenntnis, dass meine Angaben auf Richtigkeit und Vollständigkeit überprüft werden können.
- Mir ist bekannt, dass unrichtige oder unvollständige Angaben mit rechtlichen Konsequenzen verbunden sind.
- Ich verpflichte mich dazu, jede Änderung der Verhältnisse, die dieser Anmeldung zu Grunde liegen (z.B. Adressänderung), unverzüglich an AKM zu melden.

Ich akzeptiere die **Bedingungen für den Erwerb der Aufführungsbewilligung für Einzelveranstaltungen**.

Mit dieser Anmeldung verpflichte ich mich den **QR-Code** für diese Veranstaltung ausschließlich an die auftretenden KünstlerInnen weiterzugeben.

ABBRECHEN

ANMELDEN

Ihre Anmeldung ist abgeschlossen, wenn Sie alle Felder ausgefüllt sind und Sie die AGB sowie auch die Weiterleitung des QR-Codes (für Live-Musik/Unterhaltungsmusik – dieser wird auf der Aufführungsbewilligung abgebildet) akzeptieren.

Mit dem Button „Anmelden“ werden die Daten eingespeist, Sie erhalten ein **Bestätigungsmail inkl. entsprechender Anforderungsnummer** an die angegebene Mailadresse.

Änderungen oder Korrekturen können formlos per Mail an die zuständige Geschäftsstelle bekanntgegeben werden.

## 5) Meldung einer Dauerveranstaltung

Mit Klick auf das vierte Icon von oben gelangen Sie zur Anmeldung Ihrer Dauerveranstaltung. Hierunter versteht sich die dauerhafte und regelmäßige Musikknutzung in einem Geschäftslokal (Gastronomie, Discothek, Kaufhaus) aber auch Musikknutzung bei Eislaufplätzen sowie Telefonwartemusik.

Als ersten Schritt wählen Sie die Art der benötigten Lizenz aus:

### DAUERVERANSTALTUNG / MUSIKNUTZUNG

Bitte beantworten Sie alle folgenden Fragen, um Art und Umfang der Musikknutzung ermitteln zu können.

1. Welche Art von Betrieb wollen Sie beschallen?

<Bitte auswählen> ▼

- <Bitte auswählen>
- Discothek, Bar
- Eislaufplatz
- Gasthaus, Restaurant
- Geschäftslokal, Kaufhaus, Boutique, etc.
- Telefonwartemusik

IN WARENKORB SPEICHERN

ZURÜCK

WEITER

Bei der Nutzung in Discothek/Bar sowie Gasthaus/Restaurant können Sie direkt durch Angabe des Bundeslands und Bezirks Ihrer/s zuständigen BetreuerIn ermitteln und mit dieser/m Kontakt aufnehmen und einen persönlichen Termin vereinbaren:

### DAUERVERANSTALTUNG / MUSIKNUTZUNG

Bitte beantworten Sie alle folgenden Fragen, um Art und Umfang der Musikknutzung ermitteln zu können.

1. Welche Art von Betrieb wollen Sie beschallen?

Gasthaus, Restaurant ▼

#### Hinweis für die Anmeldung

Wir sind bemüht, das Angebot des Lizenzshops laufend zu erweitern. Die von Ihnen gewählte Art der Musikknutzung wird jedoch derzeit noch nicht im Lizenzshop angeboten. Bitte wenden Sie sich daher an die für Sie zuständige Betreuung, die Sie nachfolgend durch Auswahl Ihres Bundeslandes und Bezirkes ermitteln können:

Bundesland: **Steiermark** ▼

Bezirk: **Graz-Stadt** ▼

Ihr/e zuständige/r BetreuerIn:

Kolar Thomas

Geschäftsstelle Graz  
Körösisstraße 64  
8010 Graz

T +43 50717 - - 16533  
F +43 50717 - - 96599  
E thomas.kolar@akm.at

IN WARENKORB SPEICHERN

AUS WARENKORB LÖSCHEN

ZURÜCK

WEITER

STARTSEITE

Zu allen anderen Musikknutzungsarten werden weitere Abfragen gemacht wie z.B.:

## DAUERVERANSTALTUNG / MUSIKNUTZUNG


Bitte beantworten Sie alle folgenden Fragen, um Art und Umfang der Musiknutzung ermitteln zu können.

1. Welche Art von Betrieb wollen Sie beschallen?

Eislaufplatz

2. Handelt es sich um einen Natur- oder Kunsteislaufplatz?

Kunsteislaufplatz

3. Für welche Art Veranstaltung wird die Musik verwendet? 

<Bitte auswählen>

<Bitte auswählen>

Als Umrahmungs-/Pausenmusik für Sportveranstaltungen  
Für Publikumseislaufen, Eistanzen, Eisschaulaufen, etc.

IN WARENKORB SPEICHERN

ZURÜCK


WEITER

## DAUERVERANSTALTUNG / MUSIKNUTZUNG

Bitte beantworten Sie alle folgenden Fragen, um Art und Umfang der Musiknutzung ermitteln zu können.

1. Welche Art von Betrieb wollen Sie beschallen?

Geschäftslokal, Kaufhaus, Boutique, etc.

2. Verwenden Sie die Musik in oder vor dem Geschäftslokal? 

Im Geschäftslokal

3. Verwenden Sie selbstkopierte Musik (auf CD, MP3, o.ä)?

<Bitte auswählen>

<Bitte auswählen>

Ja  
Nein

IN WARENKORB SPEICHERN

ZURÜCK

WEITER

## DAUERVERANSTALTUNG / MUSIKNUTZUNG

Bitte beantworten Sie alle folgenden Fragen, um Art und Umfang der Musiknutzung ermitteln zu können.

1. Welche Art von Betrieb wollen Sie beschallen?

Telefonwartemusik

2. Welche Wiedergabemedien verwenden Sie?

in der Telefonanlage gespeicherte Musik (Chip

<Bitte auswählen>

in der Telefonanlage gespeicherte Musik (Chip, Band, etc.)  
Kaufonträger (Original-CD)

IN WARENKORB SPEICHERN

ZURÜCK

WEITER

Bei Angabe der letzten drei genannten Nutzungsarten werden Ihre Angaben direkt an die/den zuständige/n MitarbeiterIn übermittelt. Nach Freigabe seitens AKM können Sie Ihren gegengezeichneten Vertrag unter „Meine Linzenzen“ – „Meine Verträge“ herunterladen.

Sollten Sie Änderungen zu Ihrem Vertrag bekannt geben wollen können Sie dies unter „Meine Kundendaten“-„Meine Einstellungen“ – letzter Punkt „Vertragsänderung Dauer/Online“:

The screenshot shows the AKM Serviceportal interface. At the top, the logo 'akm austromechana®' and 'SERVICEPORTAL' are visible. Below the header, the user's name 'Meine Kundendaten - Name' is displayed. A vertical sidebar on the left contains various icons. The main content area is divided into two columns: 'MEINE KUNDENDATEN' (blue) and 'MEINE EINSTELLUNGEN' (green). The 'MEINE EINSTELLUNGEN' column has a red box around the 'Vertragsänderung Dauer/Online' option. Below this, the 'Name' section is visible, with a dropdown menu for 'Anrede' currently set to 'Firma' and a 'Titel' field below it.

## Vertragsänderung zu Dauer- und Online-Verträgen

### VERTRAGSÄNDERUNG

Name des Betriebs bzw. Website\*

Änderungsgrund\*

Mitteilung

Telefon\*

E-Mail\*

VERTRAGSÄNDERUNG BEANTRAGEN

## 6) Online-Musiknutzung

Wählen Sie im Menü das Service Online-Musiknutzung:

The screenshot shows a navigation menu on the left with icons for user, currency, music, and other services. The 'Online-Musiknutzung' icon is highlighted with a red box. The main content area is titled 'Online Musiknutzung' and contains a breadcrumb trail: HINWEISE > MUSIKNUTZUNG > VERANSTALTER:IN > WEBSITE > ANMELDEN > BESTÄTIGUNG. Below this is a 'HINWEISE' section with text explaining the licensing process and a list of steps. To the right is an 'ERLÄUTERUNGEN' section with explanatory text and a link to 'AGB'.

**Online Musiknutzung**

HINWEISE > MUSIKNUTZUNG > VERANSTALTER:IN > WEBSITE > ANMELDEN > BESTÄTIGUNG

### HINWEISE

Hier haben Sie die Möglichkeit, jederzeit unkompliziert Lizenzen für Ihre Online-Musiknutzung zu erwerben.

Zum Lizenzwerb sind nur wenige Eingabeschritte notwendig.

**Die weiteren Schritte zum Erwerb Ihrer Lizenz:**

- Hinterlegung Ihrer Kundendaten als Profil (Registrierung).
- Angaben zur Feststellung der von Ihnen gewünschten Lizenz.
- Eingabe aller notwendigen Parameter und Berechnung der Lizenzkosten.
- Angaben zum Veranstalter/Websitebetreiber.
- Angaben zur Website auf der die Online-Musiknutzung stattfindet.
- Übersicht Ihrer Eingaben, Auswahl der Zahlungsart und Senden der Anmeldung.
- Unsere Bestätigung über den Erhalt Ihrer Anmeldung und Ausdruck Ihrer Lizenz.

Sie erhalten abschließend von uns ein Bestätigungsmail zugesandt. Nach Erhalt dieses E-Mails und Anklicken des darin angeführten Links ist Ihre Anmeldung gültig.

**ERLÄUTERUNGEN**

Was sind Online-Nutzungen?

Unter Online-Nutzung versteht man das Anbieten von Musik in Netzen wie z.B. Internet oder Mobilfunknetz, als Stream und/oder zum Download.

Zur Online Nutzung gehört zum Beispiel: Musiknutzung auf Website mit Hintergrundcharakter (Berichte, Imagevideos, Clips, musikalische Intros, Hintergrundmusik, Mediatheken und Musik in Onlinespielen), Webradio, Web-TV, Podcasting sowie das Anbieten von Klingeltönen und Downloadportalen.

AGB

[Online-Nutzungen](#)

WEITER

Sie können zwischen folgenden Nutzungsarten auswählen:

### MUSIKNUTZUNG

Bitte beantworten Sie alle folgenden Fragen, um Art und Umfang der Musiknutzung ermitteln zu können.

1. Welche Art von Online Musik nutzen Sie?

<Bitte auswählen> ▾

- <Bitte auswählen>
- Allgemeine Online-Musiknutzung
- Livestream - MikroLizenz
- Musik in Wirtschafts- und Imagefilmen
- Podcast
- Webradio

AB SPEICHERN

WEITER

### ERLÄUTERUNGEN

Detaillierte Informationen zu Nutzungsarten von Online-Musik finden Sie hier

Nähere Information zu den verschiedenen Arten können Sie unter folgendem Link abrufen:  
<https://www.akm.at/musiknutzende/online-nutzung/>

## 7) Meine Produktionen

Wählen Sie den Menüpunkt „Meine Produktionen“:

**Meine Produktionen**

Hier haben Sie die Möglichkeit, jederzeit unkompliziert Ihre Produktionsmeldungen durchzuführen. Es sind dazu nur wenige Eingabeschritte notwendig.  
Datenschutzerklärung Produktionsmeldungen

**AUDIO**

Bitte verwenden Sie dieses Formular für die Anmeldung Ihrer Musikproduktion (z.B. CD, Vinyl). Die Pflichtfelder in diesem Formular sind gekennzeichnet. zu einzelnen Feldern finden Sie Informationstexte, in dem Sie auf das Zeichen ⓘ klicken. Bitte füllen Sie das Formular vollständig und wahrheitsgemäß aus, damit uns eine rasche Bearbeitung möglich ist.

**HÖRBUCH**

Bitte verwenden Sie dieses Formular für die Anmeldung Ihrer Hörbuchproduktion. Die Pflichtfelder in diesem Formular sind gekennzeichnet. zu einzelnen Feldern finden Sie Informationstexte, in dem Sie auf das Zeichen ⓘ klicken. Bitte füllen Sie das Formular vollständig und wahrheitsgemäß aus, damit uns eine rasche Bearbeitung möglich ist.

**MULTIMEDIA**

Bitte verwenden Sie dieses Formular für die Anmeldung Ihrer Multimediaproduktion (z.B. DVD, BluRay). Die Pflichtfelder in diesem Formular sind gekennzeichnet, zu einzelnen Feldern finden Sie Informationstexte, in dem Sie auf das Zeichen ⓘ klicken. Bitte füllen Sie das Formular vollständig und wahrheitsgemäß aus, damit uns eine rasche Bearbeitung möglich ist.

Hier können Sie eine Lizenz für Ihre Audio-, Hörbuch- oder Multimedia Produktion einholen.

Nähere Informationen zur Produktion finden Sie unter folgendem Link:

<https://www.akm.at/musiknutzende/tontraeger-produktion/>